





## بررسی عملکرد شرکت های بیمه در جبران خسارت زلزله با مطالعه موردی زلزله سرپل ذهاب

مرتضی بسطامی، پژوهشگاه بین المللی زلزله شناسی و مهندسی زلزله  
مهدی رحمانی قرانقیه، پژوهشگاه بین المللی زلزله شناسی و مهندسی زلزله  
اسماء حمزه، پژوهشکده بیمه  
افشین فلاح، دانشگاه بین المللی امام خمینی



# مقدمه



## EARTHQUAKE

عوامل مؤثر خسارت زلزله به ساختمان های مسکونی:

- ❖ گسترش شهرها و روستاها در مناطق لرزه خیز
- ❖ ساختمان های غیرمهندسی و فرسوده



جبران خسارت واحد مسکونی:

- ❖ خانوار:
  - ۱- اغلب واحدهای آسیب دیده متعلق به خانوارهای با درآمد پایین است.
  - ۲- درآمد خانوار بعد از زلزله کاهش می یابد.
- ❖ دولت ها: کمک های بلاعوض، وام با نرخ بهره کم، تسهیلات ویژه و غیره
- ❖ کمک های مردمی
- ❖ شرکت های بیمه



# مقدمه

## ریسک شرکتهای بیمه

زمین لرزه‌های بزرگ به طور همزمان مناطق وسیعی را تحت تأثیر قرار می‌دهند بار مالی زیادی به شرکت‌ها وارد می‌شود.



## اقدامات کاهش ریسک شرکتهای بیمه

- ❖ بالا بردن تعرفه بیمه
- ❖ تعیین سقف پرداخت
- ❖ تعیین تعرفه براساس ریسک لرزه‌ای (نرخ وقوع زلزله، دارایی در معرض خطر و ...)
- ❖ گسترش نفوذ در مناطق با ریسک پایین لرزه‌ای
- ❖ انتقال خطرات از سبد سهام خود به بیمه‌گران اتکایی، دولت‌ها و بازار سرمایه

## دشواری‌های اقدامات کاهش ریسک شرکتهای بیمه

- ❖ اختیاری بودن بیمه
- ❖ نرخ وقوع پایین زلزله



## اهداف

✓ پرداخت خسارت زلزله توسط شرکت های بیمه از سال ۱۳۹۰-۱۳۹۸ در کل کشور

✓ مطالعه موردی زلزله سرپل ذهاب



## آمار آسیب واحدهای مسکونی در زلزله سرپل ذهاب



## مطالعه موردی زلزله سرپل ذهاب

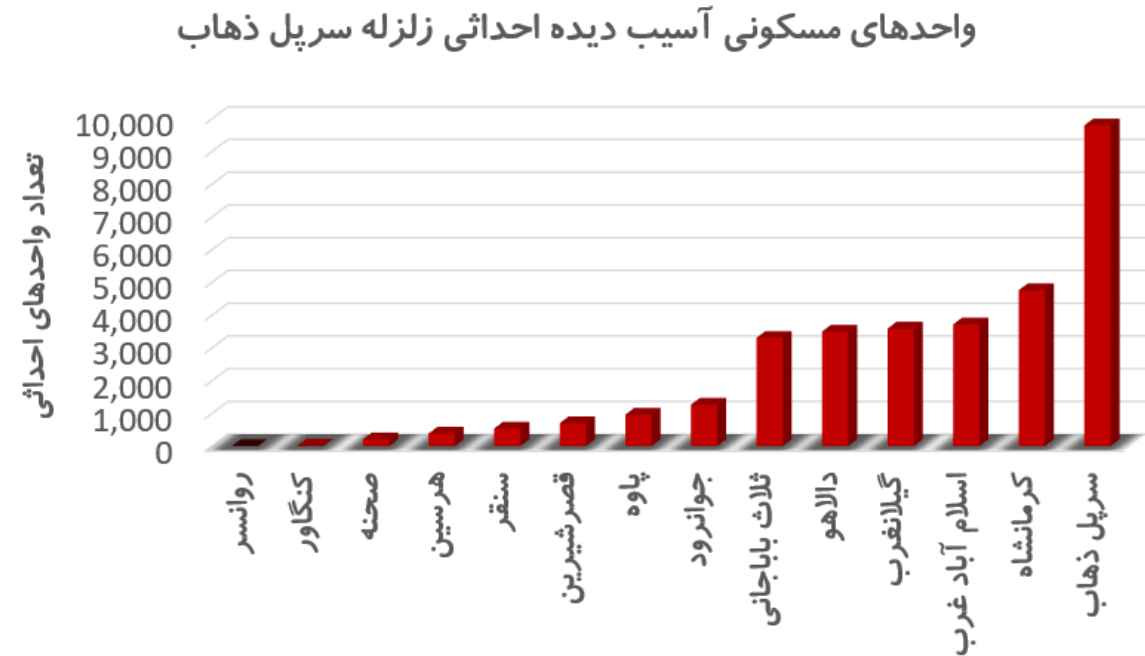
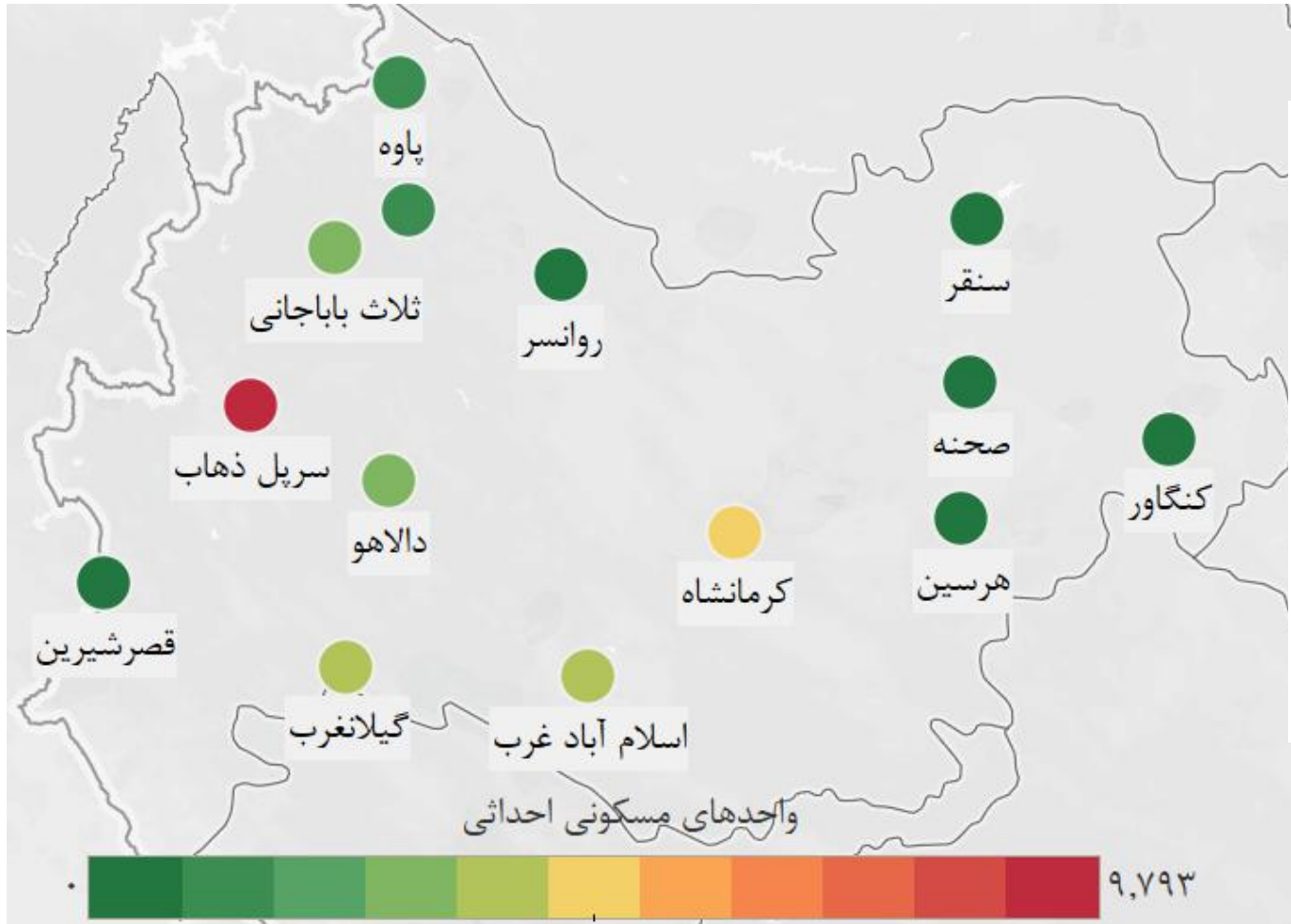
شهرستان	اسکلت فولادی	اسکلت بتنی	اسکلت سایر	اسکلت نامعلوم	واحدهای احداثی	واحدهای تعمیری
اسلام آبادغرب	۹۹۰۴	۴۷۰۳	۲۲۲۳۹	۱۵	۳۷۱۶	۱۱۰۷۸
پاوه	۳۵۰۱	۲۷۴۵	۱۱۷۱۱	۸	۹۵۹	۱۱۳۵۳
ثلاث باباجانی	۲۱۶۸	۱۵۷	۶۴۸۰	۴	۳۳۰۴	۱۱۳۹۵
جوانرود	۹۷۴۹	۴۶۶	۹۴۰۶	۴۵	۱۲۶۲	۳۷۴۹
دالاهو	۱۹۵۷	۸۴۸	۶۴۸۱	۲	۳۴۹۶	۲۵۵۹
روانسر	۴۵۵۵	۸۴۷	۷۲۹۴	۱۳	-	-
سرپل ذهاب	۵۶۶۱	۴۱۱۶	۱۲۱۸۱	۲۰	۱۰۷۹۳	۱۴۲۹۵
سنقر	۵۴۲۴	۵۵۱۷	۱۲۶۳۷	۲۴	۵۳۷	۰
صحنه	۳۶۸۵	۴۱۳۰	۱۱۹۹۶	۵۰	۲۰۶	۰
قصرشیرین	۱۲۵۵	۱۵۰۷	۳۴۷۱	۶	۷۰۱	۵۱۲۲
کرمانشاه	۸۶۷۴۱	۵۳۵۸۷	۱۶۴۷۵۳	۴۲۱	۴۷۶۱	۳۶۱۸
کنگاور	۵۳۹۳	۱۴۲۵	۱۵۰۳۹	۵	۱۱	۰
گیلانغرب	۳۰۷۵	۲۴۹۸	۸۸۵۰	۱۱	۳۵۸۹	۱۰۶۸۴
هرسین	۴۲۶۱	۱۶۶۸	۱۴۳۹۵	۲۵	۳۸۱	۱۳۴

❖ تعداد واحدهای مسکونی استان کرمانشاه (مرکز آمار ایران، ۱۳۹۵)

❖ تعداد واحدهای مسکونی آسیب دیده در زلزله سال ۱۳۹۶ سرپل ذهاب (بنیاد مسکن)



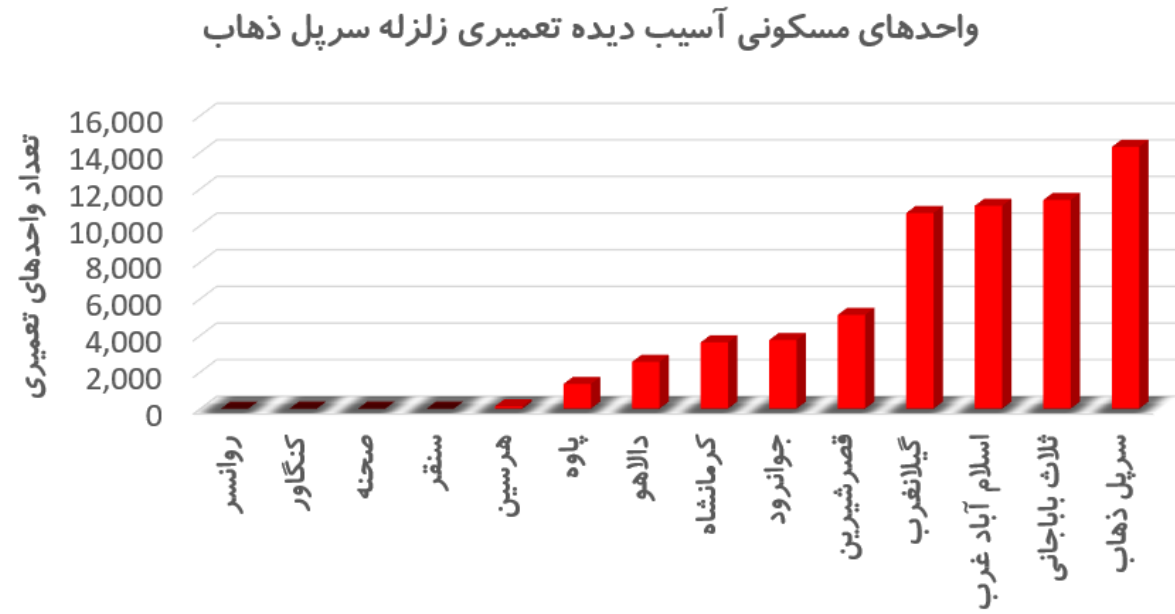
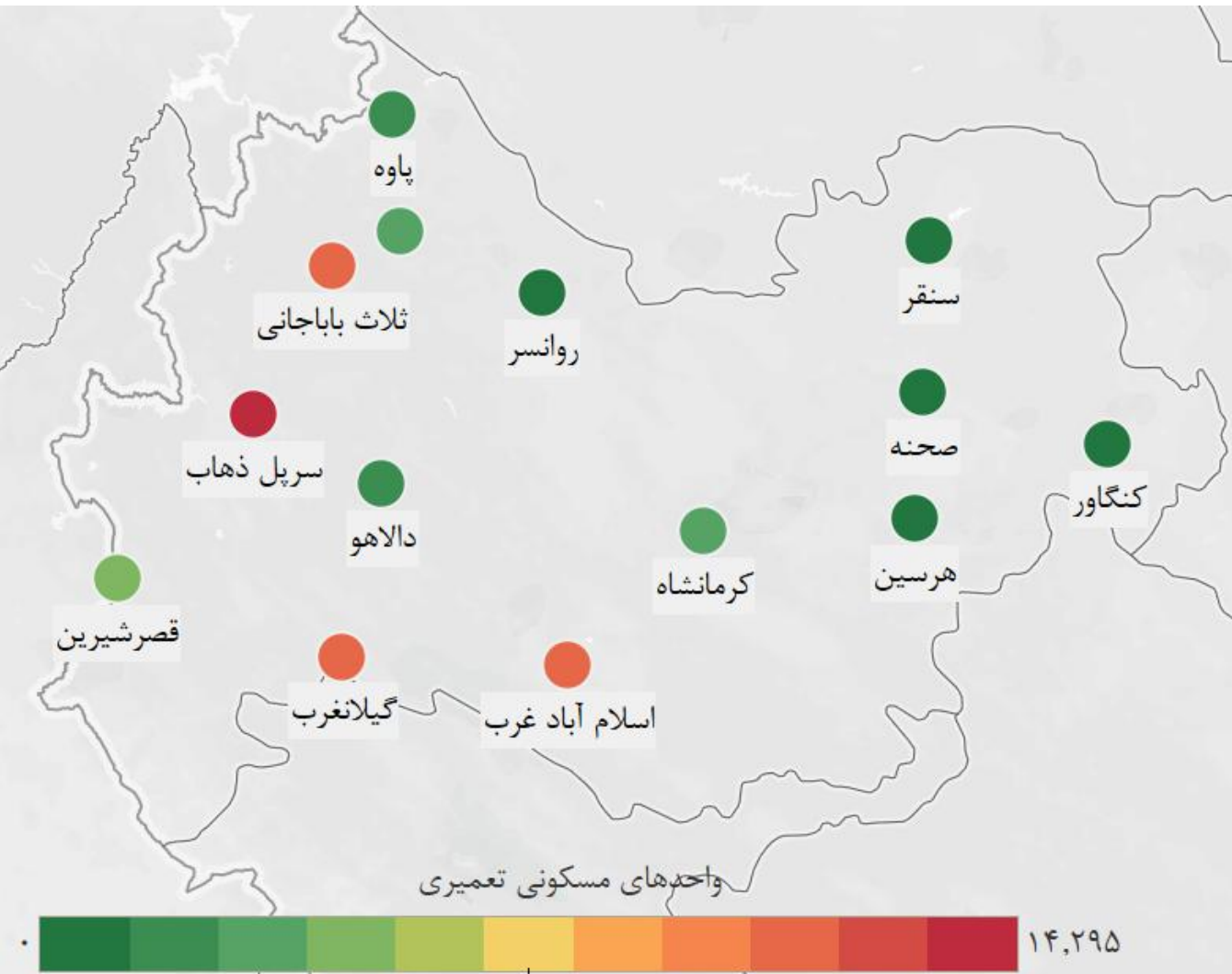
# ❖ تعداد واحدهای آسیب دیده احداثی





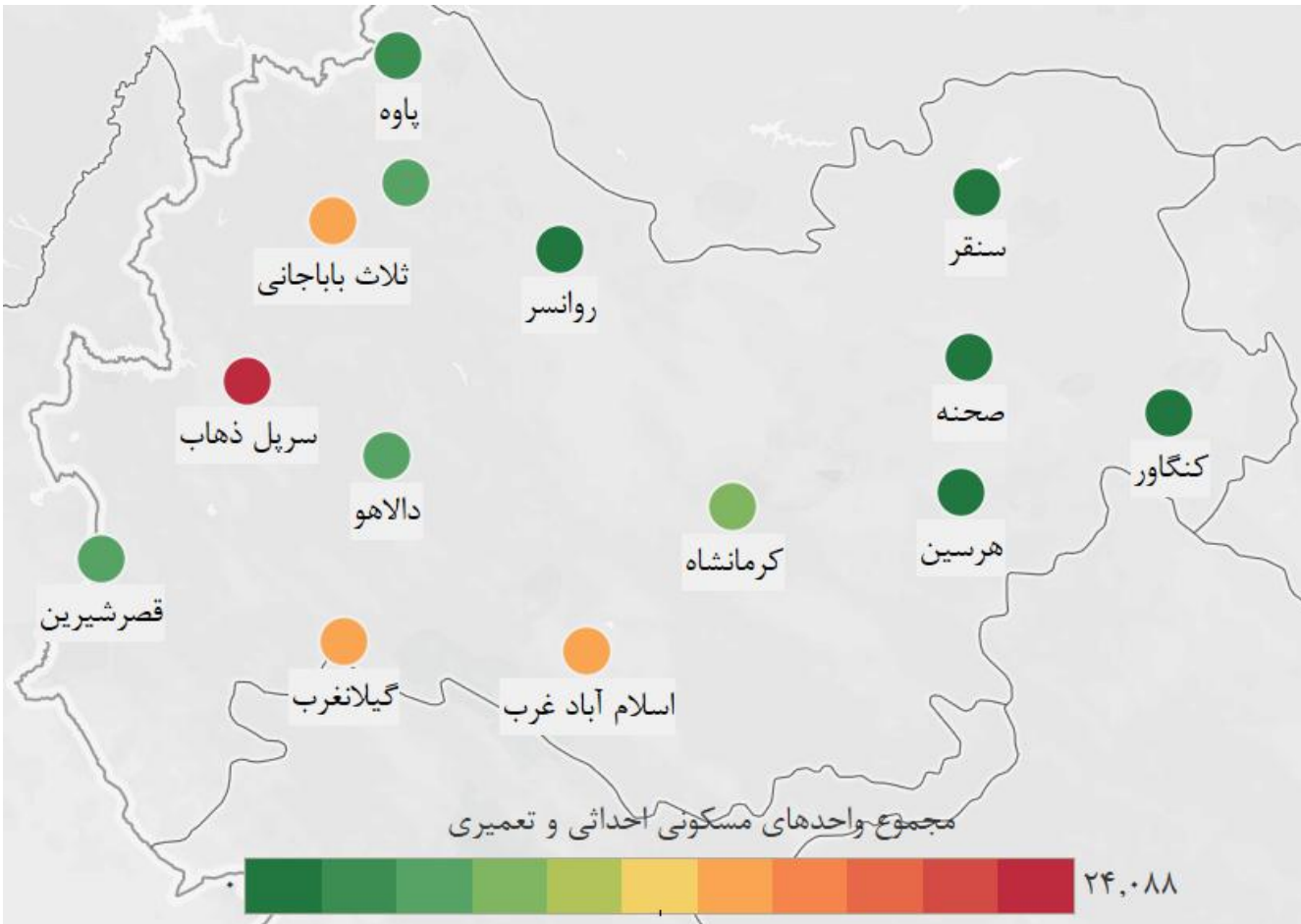


# ❖ تعداد واحدهای آسیب دیده تعمیری

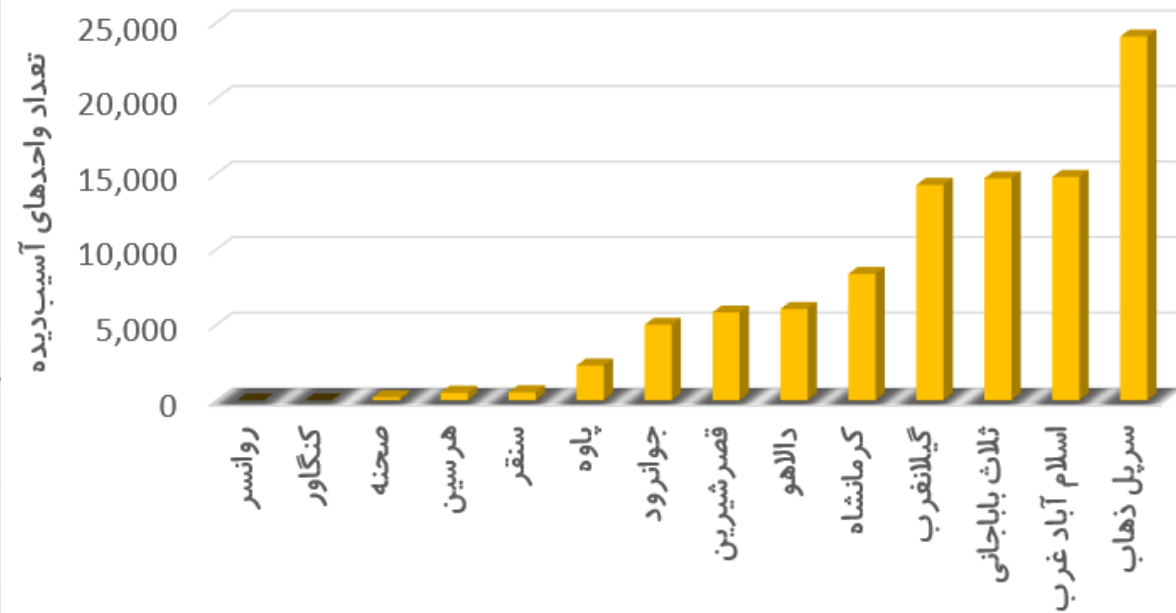




# مجموع واحدهای آسیب دیده



مجموع واحدهای مسکونی تعمیراتی و حادثاتی زلزله سریل زهاب





## عملکرد صنعت بیمه در زلزله های گذشته



پژوهشگاه ملی زلزله شناسی و مهندسی زلزله

## آمار عملکرد صنعت بیمه کشور در جبران خسارت‌های زلزله مرداد ماه ۱۳۹۱ اهر-ورزقان

❖ در این زلزله شرکت‌های بیمه با بررسی، تشکیل پرونده و برآورد خسارت بیش از **۱۵۰۰۰ مورد بیمه‌نامه دارای الحاقیه زلزله** بیش از **۲۵۰ میلیارد ریال** خسارت به اشخاص حقیقی و حقوقی پرداخت نموده‌اند.

❖ با توجه به اعلام مجموع کل خسارات که بالغ بر **۱۰،۸۰۰ میلیارد ریال** برآورد شده‌است؛ می‌توان سهم صنعت بیمه از جبران کل خسارت‌های مستقیم را **۲.۲٪** برآورد نمود.

(مرجع: بررسی عملکرد ساختمان‌ها و تاسیسات زیربنایی و عملکرد صنعت بیمه در زلزله ۱۳۹۱ اهر-ورزقان، بسطامی ۱۳۹۲، انتشارات پژوهشکده بیمه)

ردیف	نام شرکت بیمه	خسارت پرداخت شده	
		تعداد	مبلغ
۱	-	۷۴۸۱	۱۲۱،۲۶۳،۵۵۶،۰۰۰
۲	-	۳۷۳۴	۵۵،۳۸۵،۱۱۵،۰۰۰
۳	-	۱۷۱	۵،۹۳۸،۲۴۷،۰۰۰
۴	-	۵۳۷	۵،۰۹۴،۹۹۹،۶۵۸
۵	-	۳۳۹	۱،۶۲۴،۱۹۵،۰۰۰
۶	-	۵۴	۱،۴۸۳،۹۸۵،۷۵۹
۷	-	۴۷	۲۰۱،۰۸۵،۰۰۰
۸	-	۶	۴۳۲،۰۰۰،۰۰۰
۹	-	۰	۰
۱۰	-	۲۱	۱۹۱،۷۹۸،۴۵۴
۱۱	-	۹۲	۱،۸۰۸،۶۴۰،۰۰۰
۱۲	-	۰	۰
۱۳	-	۴۱	۶۵۹،۰۲۲،۹۷۴
۱۴	-	۱۸	۰
۱۵	-	۲۳	۴،۷۰۰،۰۰۰،۰۰۰
۱۶	-	۰	۰
۱۷	-	۱۳۵	۷،۱۰۲،۶۹۷،۰۰۰
۱۸	-	۶	۱۵۸،۲۴۶،۱۰۰
۱۹	-	۲۷۶۰	۴۷،۰۷۴،۸۳۳،۶۰۵
	جمع کل	۱۵۶۸۲	۲۵۳،۱۱۷،۹۲۱،۵۵۵



## آمار عملکرد شرکت‌های بیمه در زلزله ۱۳۹۶/۰۸/۲۱ اسرپل ذهاب

- ❖ در این زلزله شرکت‌های بیمه با بررسی، تشکیل پرونده و برآورد خسارت **۴۷,۸۸۱ مورد** بیمه‌نامه دارای الحاقیه زلزله، قریب به **۱,۸۶۶ میلیارد ریال** خسارت به اشخاص حقیقی و حقوقی پرداخت نمودند.
- ❖ همچنین در هنگام اخذ اطلاعات، تعدادی پرونده مفتوح نیز بود که هنوز قطعی نشده بودند. به صورت تقریبی مبلغی در حدود **۲۰۰۰ میلیارد ریال** خسارت از سوی صنعت بیمه پرداخت گردید.
- ❖ با توجه به اعلام مجموع کل خسارات که بالغ بر **۸۰,۰۰۰ میلیارد ریال** برآورد شده است؛ می‌توان سهم صنعت بیمه از جبران کل خسارت‌ها (پرداختی و برآوردی) را **۲.۵٪** برآورد نمود.

## مقایسه با سایر کشورها

سهم شرکت های بیمه درصد	سهم شرکت های بیمه میلیارد تومان	میزان خسارات میلیارد تومان	زلزله
۰.۲٪	۶	۳۰۰۰-۴۵۰۰	زلزله بیم
۲.۲٪	۲۵	۱۰۷۹	زلزله اهر-ورزقان
۲.۲٪	۲۰۰	۸۰۰۰-۱۱۰۰۰	زلزله سرپل ذهاب

کمک های بلاعوض دولت در زلزله سرپل ذهاب حدود ۱۶۰۰ میلیارد تومان بود.

سهم شرکت های بیمه درصد	سهم شرکت ها و صندوق بیمه میلیارد دلار	میزان خسارات میلیارد دلار	زلزله
۸۸٪	۴.۴۵	۵.۰۸	2011 Christchurch earthquake
۱۴.۵٪	۳۴	۲۳۵	2011 Tōhoku earthquake and tsunami



توزیع درصد پرداخت توسط ۱۹ شرکت بیمه برای زلزله‌های

سال ۱۳۹۸-۱۳۹۰ برای کل کشور



بیمه‌گر (شرکت شماره)

استان	۱	۲	۳	۴	۵	۶	۷	۸	۹	۱۰	۱۱	۱۲	۱۳	۱۴	۱۵	۱۶	۱۷	۱۸	۱۹
ایران	۰.۳٪	۴.۹٪		۰.۰٪										۰.۰٪					
آذربایجان شرقی	۴.۷٪	۰.۲٪	۰.۱٪	۲.۱٪	۰.۳٪	۴.۱٪	۰.۰٪	۰.۱٪	۰.۴٪	۰.۰٪	۰.۳٪	۰.۰٪	۰.۴٪	۰.۰٪	۰.۱٪	۰.۰٪		۰.۰٪	
آذربایجان غربی	۰.۶٪	۹.۸٪	۰.۰٪	۰.۲٪	۰.۰٪	۰.۰٪	۰.۰٪	۰.۰٪		۰.۰٪	۰.۰٪	۰.۸٪	۰.۰٪	۰.۰٪	۰.۰٪			۰.۰٪	
اردبیل	۰.۰٪	۰.۰٪		۰.۱٪	۰.۰٪					۰.۰٪	۰.۰٪	۰.۰٪	۰.۰٪	۰.۰٪	۰.۰٪				
اصفهان		۰.۰٪		۰.۰٪			۰.۰٪			۰.۰٪			۰.۰٪						۰.۰٪
البرز	۰.۰٪	۰.۰٪		۰.۰٪	۰.۰٪		۰.۰٪	۰.۰٪		۰.۰٪	۰.۰٪	۰.۰٪	۰.۰٪	۰.۰٪	۰.۰٪				
ایلام	۰.۴٪	۱.۵٪	۰.۵٪	۰.۰٪	۰.۱٪	۰.۰٪	۰.۳٪	۰.۱٪		۰.۰٪	۰.۰٪	۰.۰٪	۰.۰٪	۰.۰٪	۰.۰٪				
بوشهر	۱.۲٪	۰.۰٪	۰.۴٪	۰.۵٪	۰.۲٪	۰.۵٪	۰.۰٪	۰.۰٪		۰.۰٪	۰.۰٪	۰.۰٪	۰.۰٪	۰.۰٪	۰.۰٪		۰.۰٪		
تهران		۰.۰٪		۰.۰٪	۰.۰٪		۰.۰٪	۰.۱٪			۰.۰٪	۰.۰٪	۰.۱٪	۰.۰٪	۰.۰٪				
چهارمحال و بختیاری	۰.۰٪	۰.۱٪		۰.۱٪	۰.۰٪	۰.۰٪	۰.۰٪					۰.۰٪		۰.۰٪					
خراسان جنوبی				۰.۰٪		۰.۰٪		۰.۰٪				۰.۰٪							
خراسان رضوی	۰.۵٪	۱.۱٪		۰.۹٪	۰.۳٪	۰.۰٪	۰.۰٪	۰.۰٪		۰.۰٪	۰.۰٪	۰.۰٪	۰.۰٪	۰.۰٪					
خراسان شمالی	۰.۷٪	۱.۳٪	۱.۹٪	۰.۷٪	۰.۰٪	۰.۴٪	۰.۰٪	۰.۱٪	۰.۰٪	۰.۰٪		۰.۳٪	۰.۰٪	۰.۰٪					
خوزستان	۰.۸٪	۰.۰٪	۰.۱٪	۰.۱٪	۰.۰٪		۰.۰٪	۰.۰٪		۰.۰٪	۰.۰٪	۰.۰٪	۰.۰٪	۰.۰٪	۰.۰٪	۰.۰٪		۰.۰٪	
زنجان	۰.۰٪			۰.۰٪	۰.۰٪	۰.۰٪						۰.۰٪							
سمنان	۰.۰٪	۰.۳٪		۰.۰٪								۰.۰٪			۰.۰٪				
سیستان و بلوچستان	۰.۱٪			۰.۰٪		۰.۰٪													
فارس	۰.۰٪	۰.۳٪	۰.۰٪	۰.۱٪	۰.۰٪	۰.۰٪	۰.۰٪	۰.۰٪				۰.۰٪		۰.۰٪					
قزوین	۰.۰٪	۰.۰٪			۰.۰٪	۰.۰٪													
قم												۰.۰٪		۰.۰٪					
کردستان	۰.۰٪	۰.۰٪	۰.۰٪	۰.۱٪	۰.۰٪	۰.۰٪	۰.۰٪	۰.۰٪		۰.۰٪	۰.۰٪	۰.۰٪	۰.۰٪		۰.۰٪				
کرمان	۰.۲٪	۰.۰٪	۰.۰٪	۰.۱٪	۰.۵٪	۰.۰٪	۰.۰٪	۰.۰٪		۰.۰٪	۰.۰٪	۰.۰٪		۰.۰٪					
کرمانشاه	۱۶.۳٪	۱.۷٪	۱۶.۳٪	۵.۵٪	۵.۱٪	۰.۲٪	۲.۳٪	۱.۳٪	۰.۶٪	۰.۸٪	۰.۴٪	۰.۵٪	۰.۰٪	۰.۲٪	۰.۲٪	۰.۱٪		۰.۰٪	
کهگیلویه و بویراحمد	۰.۰٪	۰.۱٪	۰.۰٪	۰.۱٪	۰.۱٪	۰.۰٪	۰.۰٪	۰.۰٪			۰.۰٪	۰.۰٪			۰.۰٪				
گلستان	۰.۰٪	۰.۰٪		۰.۰٪	۰.۰٪	۰.۰٪						۰.۰٪	۰.۰٪	۰.۰٪	۰.۰٪				۰.۰٪
گیلان	۰.۰٪	۰.۰٪	۰.۰٪	۰.۱٪	۰.۰٪	۰.۰٪	۰.۰٪	۰.۰٪		۰.۰٪		۰.۰٪	۰.۰٪	۰.۰٪	۰.۰٪				۰.۰٪
لرستان	۰.۰٪	۰.۰٪		۰.۰٪	۰.۰٪	۰.۰٪	۰.۰٪	۰.۰٪		۰.۰٪		۰.۰٪	۰.۰٪	۰.۰٪	۰.۰٪				
مازندران	۰.۰٪	۰.۰٪		۰.۱٪			۰.۰٪	۰.۰٪		۰.۰٪		۰.۰٪	۰.۰٪	۰.۰٪	۰.۰٪				۰.۰٪
مرکزی		۰.۰٪			۰.۰٪	۰.۰٪	۰.۰٪					۰.۰٪	۰.۰٪						
هرمزگان	۰.۱٪	۰.۰٪	۰.۰٪	۰.۱٪	۰.۴٪	۰.۰٪	۰.۱٪		۰.۱٪	۰.۰٪	۰.۳٪	۰.۰٪	۰.۰٪	۰.۰٪	۰.۰٪		۰.۰٪		۰.۰٪
همدان			۰.۰٪	۰.۰٪										۰.۰٪					
یزد		۰.۰٪		۰.۰٪	۰.۰٪														

توزیع درصد پرداخت ۱۹ شرکت بیمه برای زلزله‌های سال ۱۳۹۰-۱۳۹۸ برای کل کشور



بیمه‌گر (شرکت شماره)

استان	۱	۲	۳	۴	۵	۶	۷	۸	۹	۱۰	۱۱	۱۲	۱۳	۱۴	۱۵	۱۶	۱۷	۱۸	۱۹
ایران	۰.۳٪	۴.۹٪		۰.۰٪										۰.۰٪					
آذربایجان شرقی	۴.۷٪	۰.۲٪	۰.۱٪	۲.۱٪	۰.۳٪	۴.۱٪	۰.۰٪	۰.۱٪	۰.۴٪	۰.۰٪	۰.۳٪	۰.۰٪	۰.۴٪	۰.۰٪	۰.۱٪	۰.۰٪		۰.۰٪	
آذربایجان غربی	۰.۶٪	۹.۸٪	۰.۰٪	۰.۲٪	۰.۰٪	۰.۰٪	۰.۰٪	۰.۰٪		۰.۰٪	۰.۰٪	۰.۶٪	۰.۰٪	۰.۰٪	۰.۰٪			۰.۰٪	
اردبیل	۰.۰٪	۰.۰٪		۰.۱٪	۰.۰٪					۰.۰٪	۰.۰٪	۰.۰٪	۰.۰٪	۰.۰٪	۰.۰٪				
اصفهان		۰.۰٪		۰.۰٪			۰.۰٪			۰.۰٪			۰.۰٪						۰.۰٪
البرز	۰.۰٪	۰.۰٪		۰.۰٪	۰.۰٪		۰.۰٪	۰.۰٪		۰.۰٪	۰.۰٪	۰.۰٪	۰.۰٪	۰.۰٪	۰.۰٪				
ایلام	۰.۴٪	۱.۵٪	۰.۵٪	۰.۰٪	۰.۱٪	۰.۰٪	۰.۳٪	۰.۱٪		۰.۰٪	۰.۰٪	۰.۰٪	۰.۰٪	۰.۰٪	۰.۰٪				
بوشهر	۱.۲٪	۰.۰٪	۰.۴٪	۰.۵٪	۰.۲٪	۰.۵٪	۰.۰٪	۰.۰٪		۰.۰٪	۰.۰٪	۰.۰٪	۰.۰٪	۰.۰٪	۰.۰٪		۰.۰٪		
تهران		۰.۰٪		۰.۰٪	۰.۰٪		۰.۰٪	۰.۱٪			۰.۰٪	۰.۰٪	۰.۱٪	۰.۰٪	۰.۰٪				
چهارمحال و بختیاری	۰.۰٪	۰.۱٪		۰.۱٪	۰.۰٪	۰.۰٪	۰.۰٪					۰.۰٪		۰.۰٪					
خراسان جنوبی				۰.۰٪		۰.۰٪													
خراسان رضوی	۰.۵٪	۱.۱٪		۰.۹٪	۰.۲٪	۰.۰٪	۰.۰٪												
خراسان شمالی	۰.۷٪	۱.۳٪	۱.۹٪	۰.۷٪	۰.۰٪	۰.۴٪	۰.۰٪	۰.۱٪	۰.۰٪	۰.۰٪	۰.۰٪	۰.۲٪	۰.۰٪	۰.۰٪	۰.۰٪				
خوزستان	۰.۸٪	۰.۰٪	۰.۱٪	۰.۱٪	۰.۰٪		۰.۰٪	۰.۰٪		۰.۰٪	۰.۰٪	۰.۰٪	۰.۰٪	۰.۰٪	۰.۰٪	۰.۰٪			
زنجان	۰.۰٪																		
سمنان	۰.۰٪	۰.۳٪		۱۶.۲٪			۱.۷٪		۱۶.۲٪			۵.۵٪		۵.۱٪					
سیستان و بلوچستان	۰.۱٪																		
فارس	۰.۰٪	۰.۲٪	۰.۰٪																
قزوین	۰.۰٪	۰.۰٪			۰.۰٪	۰.۰٪													
قم												۰.۰٪		۰.۰٪					
کردستان	۰.۰٪	۰.۰٪	۰.۰٪	۰.۱٪	۰.۰٪	۰.۰٪	۰.۰٪	۰.۰٪		۰.۰٪	۰.۰٪	۰.۰٪	۰.۰٪		۰.۰٪				
کرمان	۰.۲٪	۰.۰٪	۰.۰٪	۰.۱٪	۰.۵٪	۰.۰٪	۰.۰٪	۰.۰٪		۰.۰٪	۰.۰٪	۰.۰٪		۰.۰٪					
کرمانشاه	۱۶.۲٪	۱.۷٪	۱۶.۲٪	۵.۵٪	۵.۱٪	۰.۲٪	۲.۳٪	۱.۳٪	۰.۶٪	۰.۸٪	۰.۴٪	۰.۵٪	۰.۰٪	۰.۲٪	۰.۲٪	۰.۱٪		۰.۰٪	
کهگیلویه و بویراحمد	۰.۰٪	۰.۱٪	۰.۰٪	۰.۱٪	۰.۱٪	۰.۰٪	۰.۰٪	۰.۰٪			۰.۰٪	۰.۰٪		۰.۰٪					
گلستان	۰.۰٪	۰.۰٪		۰.۰٪	۰.۰٪	۰.۰٪						۰.۰٪	۰.۰٪	۰.۰٪	۰.۰٪			۰.۰٪	
گیلان	۰.۰٪	۰.۰٪	۰.۰٪	۰.۱٪	۰.۰٪	۰.۰٪	۰.۰٪	۰.۰٪		۰.۰٪		۰.۰٪	۰.۰٪	۰.۰٪	۰.۰٪			۰.۰٪	
لرستان	۰.۰٪	۰.۰٪		۰.۰٪	۰.۰٪	۰.۰٪	۰.۰٪	۰.۰٪		۰.۰٪		۰.۰٪	۰.۰٪	۰.۰٪	۰.۰٪				
مازندران	۰.۰٪	۰.۰٪		۰.۱٪			۰.۰٪	۰.۰٪		۰.۰٪		۰.۰٪	۰.۰٪	۰.۰٪	۰.۰٪			۰.۰٪	
مرکزی		۰.۰٪			۰.۰٪	۰.۰٪	۰.۰٪					۰.۰٪	۰.۰٪	۰.۰٪	۰.۰٪				
هرمزگان	۰.۱٪	۰.۰٪	۰.۰٪	۰.۱٪	۰.۴٪	۰.۰٪	۰.۱٪		۰.۱٪	۰.۰٪	۰.۳٪	۰.۰٪	۰.۰٪	۰.۰٪	۰.۰٪		۰.۰٪		۰.۰٪
همدان			۰.۰٪	۰.۰٪									۰.۰٪						
یزد		۰.۰٪		۰.۰٪	۰.۰٪														

عملکرد شرکت های ۱ و ۳ در زلزله سرپل ذهاب (۱۳۹۶)

۱۶.۲٪      ۱.۷٪      ۱۶.۲٪      ۵.۵٪      ۵.۱٪

۱۶.۲٪      ۱.۷٪      ۱۶.۲٪      ۵.۵٪      ۵.۱٪      ۰.۲٪      ۲.۳٪      ۱.۳٪      ۰.۶٪      ۰.۸٪      ۰.۴٪      ۰.۵٪      ۰.۰٪      ۰.۲٪      ۰.۲٪      ۰.۱٪      ۰.۰٪

استان	۱	۲	۳	۴	۵	۶	۷	۸	۹	۱۰	۱۱	۱۲	۱۳	۱۴	۱۵	۱۶	۱۷	۱۸	۱۹
ایران	۰.۳٪	۴.۹٪		۰.۰٪										۰.۰٪					
آذربایجان شرقی	۴.۷٪	۰.۲٪	۰.۱٪	۲.۱٪	۰.۲٪	۴.۱٪	۰.۰٪	۰.۱٪	۰.۴٪	۰.۰٪	۰.۳٪	۰.۰٪	۰.۴٪	۰.۰٪	۰.۱٪	۰.۰٪		۰.۰٪	
آذربایجان غربی	۰.۶٪	۹.۸٪	۰.۰٪	۰.۲٪	۰.۰٪	۰.۰٪	۰.۰٪	۰.۰٪										۰.۰٪	
اردبیل	۰.۰٪	۰.۰٪		۰.۱٪	۰.۰٪														
اصفهان		۰.۰٪		۰.۰٪				۰.۰٪											
البرز	۰.۰٪	۰.۰٪			۰.۰٪		۰.۰٪	۰.۰٪											
ایلام	۰.۴٪	۱.۵٪	۰.۵٪	۰.۰٪	۰.۱٪	۰.۰٪													
بوشهر	۱.۲٪	۰.۰٪	۰.۴٪	۰.۵٪	۰.۱٪	۰.۵٪													
تهران		۰.۰٪		۰.۰٪	۰.۰٪														
چهارمحال و بختیاری	۰.۰٪	۰.۱٪		۰.۱٪	۰.۰٪	۰.۰٪													
خراسان جنوبی				۰.۰٪		۰.۰٪													
خراسان رضوی	۰.۵٪	۱.۱٪		۰.۹٪	۰.۲٪	۰.۰٪													
خراسان شمالی	۰.۷٪	۱.۳٪	۱.۹٪	۰.۷٪	۰.۰٪	۰.۴٪													
خوزستان	۰.۸٪	۰.۰٪	۰.۱٪	۰.۱٪	۰.۰٪		۰.۰٪	۰.۰٪		۰.۰٪	۰.۰٪	۰.۰٪	۰.۰٪	۰.۰٪	۰.۰٪	۰.۰٪	۰.۰٪	۰.۰٪	۰.۰٪
زنجان	۰.۰٪			۰.۰٪	۰.۰٪	۰.۰٪							۰.۰٪						
سمنان	۰.۰٪	۰.۳٪		۰.۰٪									۰.۰٪		۰.۰٪				
سیستان و بلوچستان	۰.۱٪			۰.۰٪		۰.۰٪													
فارس	۰.۰٪	۰.۲٪	۰.۰٪	۰.۱٪	۰.۰٪	۰.۰٪	۰.۰٪	۰.۰٪					۰.۰٪		۰.۰٪				
قزوین	۰.۰٪	۰.۰٪			۰.۰٪	۰.۰٪													
قم													۰.۰٪		۰.۰٪				
کردستان	۰.۰٪	۰.۰٪	۰.۰٪	۰.۱٪	۰.۰٪	۰.۰٪	۰.۰٪	۰.۰٪		۰.۰٪	۰.۰٪	۰.۰٪	۰.۰٪		۰.۰٪				
کرمان	۰.۲٪	۰.۰٪	۰.۰٪	۰.۱٪	۰.۵٪	۰.۰٪	۰.۰٪	۰.۰٪		۰.۰٪	۰.۰٪	۰.۰٪		۰.۰٪					
کرمانشاه	۱۶.۲٪	۱.۷٪	۱۶.۳٪	۵.۵٪	۵.۱٪	۰.۲٪	۲.۳٪	۱.۳٪	۰.۶٪	۰.۸٪	۰.۴٪	۰.۵٪	۰.۰٪	۰.۲٪	۰.۲٪	۰.۱٪		۰.۰٪	
کهگیلویه و بویراحمد	۰.۰٪	۰.۱٪	۰.۰٪	۰.۱٪	۰.۱٪	۰.۰٪	۰.۰٪	۰.۰٪			۰.۰٪	۰.۰٪							
گلستان	۰.۰٪	۰.۰٪		۰.۰٪	۰.۰٪	۰.۰٪							۰.۰٪	۰.۰٪	۰.۰٪	۰.۰٪		۰.۰٪	
گیلان	۰.۰٪	۰.۰٪	۰.۰٪	۰.۱٪	۰.۰٪	۰.۰٪	۰.۰٪	۰.۰٪		۰.۰٪			۰.۰٪	۰.۰٪	۰.۰٪	۰.۰٪		۰.۰٪	
لرستان	۰.۰٪	۰.۰٪		۰.۰٪	۰.۰٪	۰.۰٪	۰.۰٪	۰.۰٪		۰.۰٪			۰.۰٪	۰.۰٪	۰.۰٪	۰.۰٪		۰.۰٪	
مازندران	۰.۰٪	۰.۰٪		۰.۱٪			۰.۰٪	۰.۰٪		۰.۰٪			۰.۰٪	۰.۰٪	۰.۰٪	۰.۰٪		۰.۰٪	
مرکزی		۰.۰٪			۰.۰٪	۰.۰٪	۰.۰٪						۰.۰٪	۰.۰٪	۰.۰٪	۰.۰٪			
هرمزگان	۰.۱٪	۰.۰٪	۰.۰٪	۰.۱٪	۰.۴٪	۰.۰٪	۰.۱٪		۰.۱٪	۰.۰٪	۰.۲٪	۰.۰٪	۰.۰٪	۰.۰٪	۰.۰٪		۰.۰٪		۰.۰٪
همدان			۰.۰٪	۰.۰٪									۰.۰٪						
یزد		۰.۰٪		۰.۰٪	۰.۰٪														

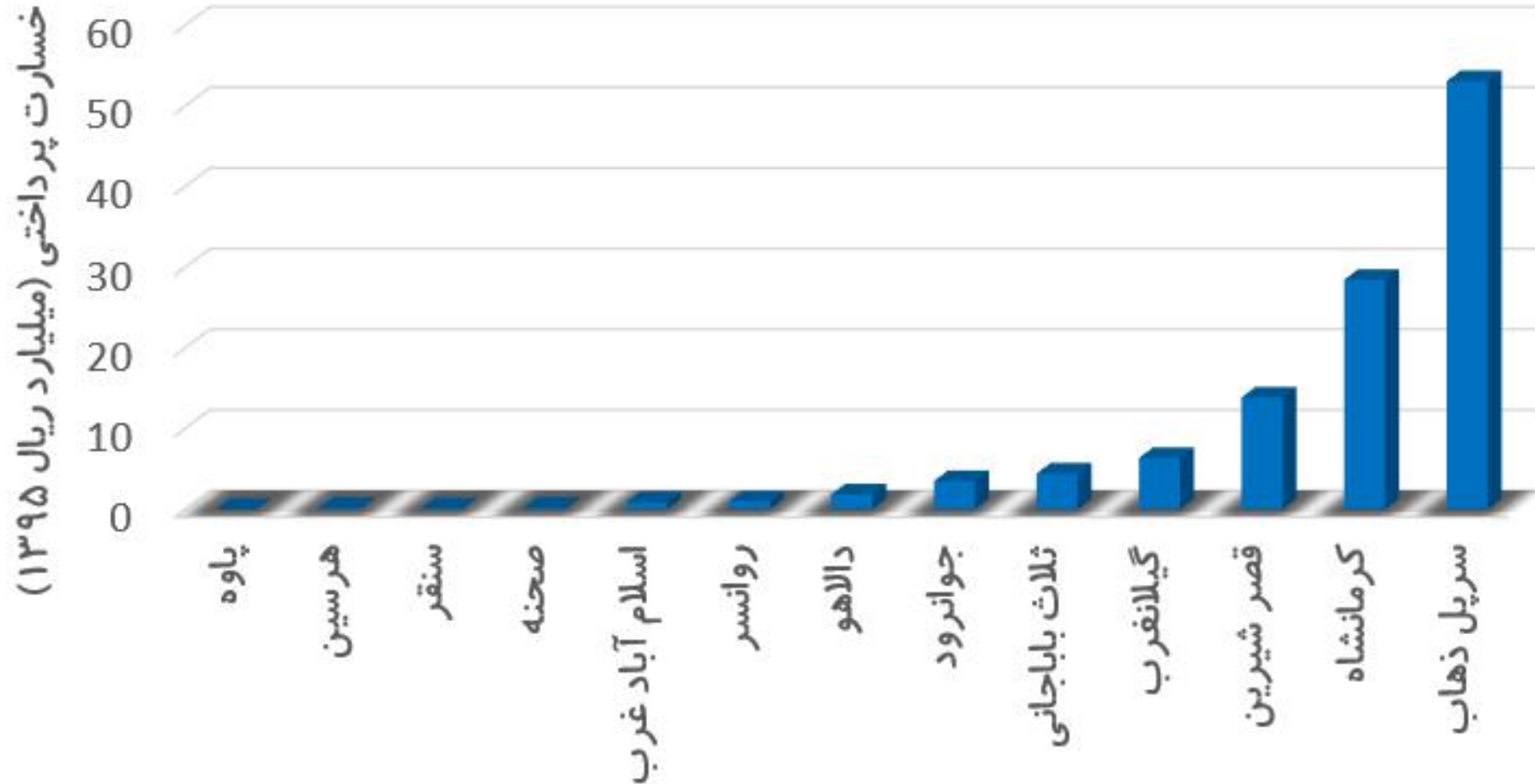
عملکرد شرکت ۲ در زلزله قطور آذربایجان غربی (۱۳۹۸)

۴.۷٪	۰.۲٪	۰.۱٪	۲.۱٪
۰.۶٪	۹.۸٪	۰.۰٪	۰.۲٪
۰.۰٪	۰.۰٪		۰.۱٪



# عملکرد یکی از شرکت های بیمه

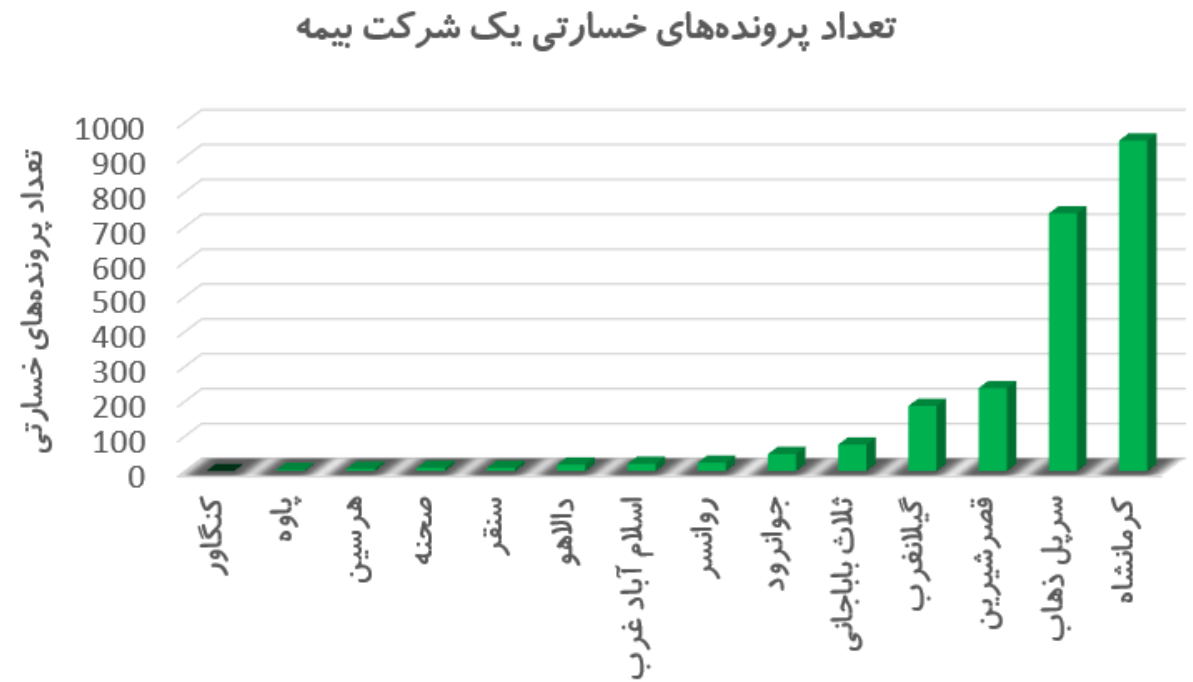
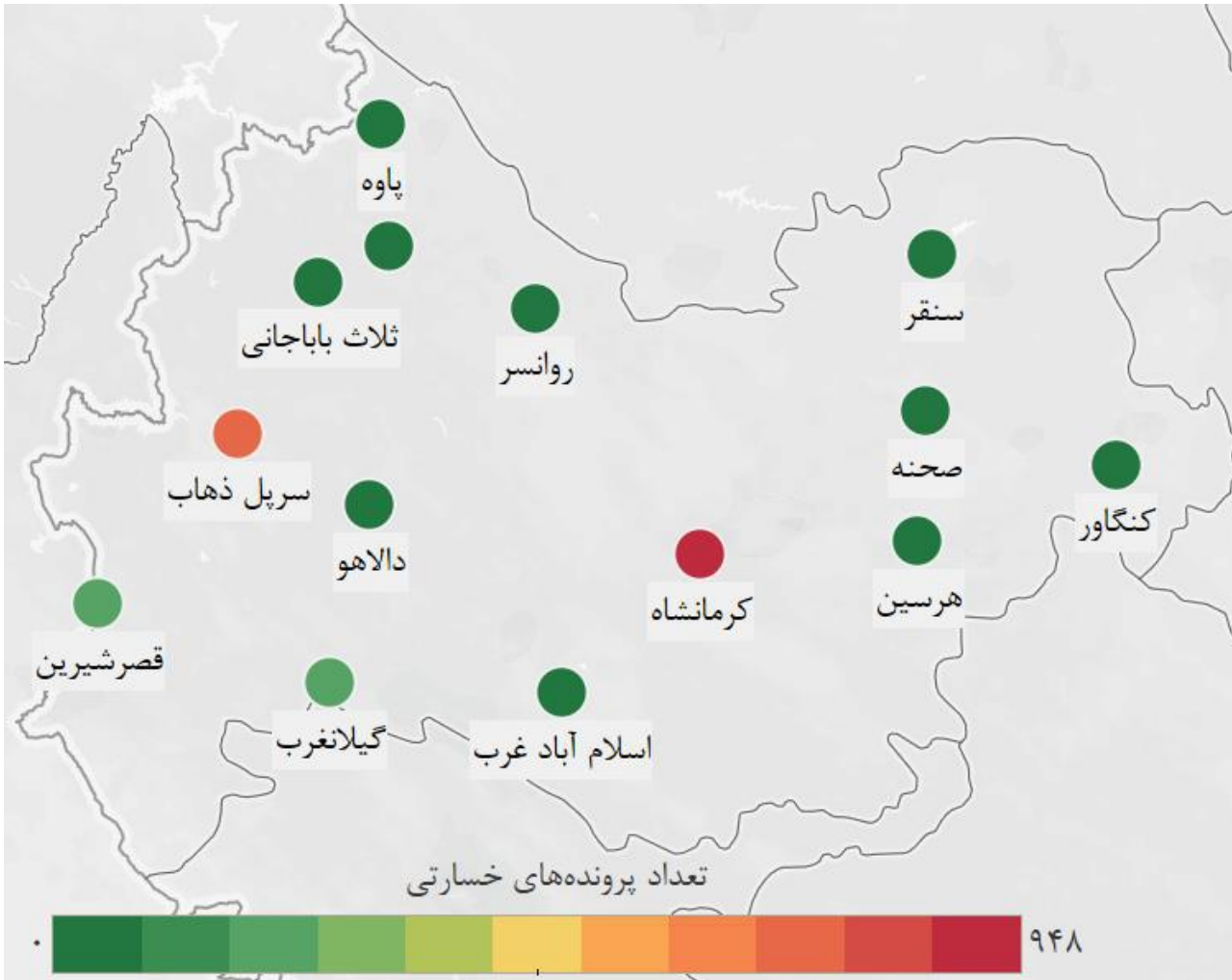
پرداخت خسارت یک شرکت بیمه به واحدهای مسکونی







# عملکرد یکی از شرکت های بیمه





# صندوق بیمه همگانی حوادث طبیعی ساختمان

مرجع تصویب: مجلس شورای اسلامی  
شماره ویژه نامه: ۱۳۴۲

چهارشنبه، ۵ آذر ۱۳۹۹

سال هفتاد و شش شماره ۲۲۰۴۸



قانون تأسیس صندوق بیمه همگانی حوادث طبیعی

شماره ۱۳/۶۳۹۹۱

۱۳۹۹/۹/۱

حجت‌الاسلام والمسلمین جناب آقای دکتر حسن روحانی

ریاست محترم جمهوری اسلامی ایران

عطف به نامه شماره ۳۰۹۱۴/۴۸۱۲۳ مورخ ۱۳۹۰/۳/۳ در اجرای اصل یکصد و بیست و سوم (۱۲۳) قانون اساسی جمهوری اسلامی ایران قانون تأسیس صندوق بیمه همگانی حوادث طبیعی که با عنوان لایحه به مجلس شورای اسلامی تقدیم شده بود با تصویب در جلسه علنی روز دوشنبه مورخ ۱۳۹۹/۸/۵ و تأیید شورای محترم نگهبان، به پیوست ابلاغ می‌شود.

رئیس مجلس شورای اسلامی - محمدباقر قالیباف



# با سپاس از توجه شما عزیزان